

Traeger Timberline L - Unboxing af Traegers ny Timberline serie

Ja nu står vi her, vi har 2023 og der er gået 5 år siden jeg har fået min første [Traeger Timberline 850](#) som i øvrigt blev lanceret i USA 29. marts 2017 sammen med [Traeger Timberline 1300](#). Og 5 år efter blev den [nye Timberline Serie Timberline L](#) og Timberline XL presenteret. Samme år blev den lanceret i USA.

Men den kom først til Europa forår 2023. Til Danmark fik vi den dog først hen i April måned 2023.

Jeg vil gerne tage jer med på min nye rejse med den nye [Timberline Serie](#).

Jeg har fået mig en Timberline L som er efterfølger af Timberline 850 modellen. Som du i øvrigt også kan læse om her på min side.

Det kan du faktisk om alle Traeger Grills for jeg har haft dem alle er på siden under kategori ["MIN TRAEGER"](#). Ja ok jeg er blevet bidt af denne brand og må nok erkende der er gået lidt Banjo i den. Det hele startede med en [Traeger Pro 22](#), tilbage i 2017. Hvor [Backyard Living](#)* fik agentur på Traeger grills og startede med at importere dem til Danmark.

Så jeg må nok erkende jeg er lidt Traeger Nørd eller nogle i den duer ☐

Nye Funktioner og forbedringer

Der er sket meget. Der er faktisk sket rigtigt meget indenfor Pelletgrill verden de seneste år ligegyldig hvilket brand vi snakker om. Men Traeger som i øvrigt har opfundet måden at grille på træpiller i 80'erne. Faktisk var det i 1987. Og de har lige rykket det hele igen et nyt opad.







Smart Combustion™ teknologi

Et antal sensorer i grillen sørger for at opretholde en ensartet tilberedningstemperatur og for hurtig genoprettelse, hvis låget åbnes, eller der opstår andre forstyrrelser.

EZ-Clean™

Grease & Ash Keg opsamles fedt og aske i én og samme store beholder, som er let tilgængelig og gør rengøringen nem og bekvem.


Traeger Induction® kogeplade

Den medfølgende Traeger Induction® kogeplade gør det muligt at koge, sautere,

simre og lynstege ved siden af din grill







ModiFIRE® tilbehør

Tilpas dit grillområde på sekunder. Tilbehøret kan tilføjes eller fjernes på sekunder, så du hurtigt kan ændre grillområdet på din ModiFIRE-kompatible grill uden at fjerne grillristen.

P.A.L. Pop-And-Lock®

Tilbehørssystemet giver dig mulighed for at indrette med ekstra hylder, redskabskroge, opbevaringsspande, rullestativer m.v., som passer ind i din grillstil.

WiFIRE® teknologi

Kontroller dine tilberedninger hvor som helst via WiFi med WiFIRE®. Denne teknologi lader dig overvåge og fjernstyre din grill via din telefon, smart home enhed eller Apple Watch.

Traeger Timberline L Unboxing



Lad os komme igang, Traeger anbefaler at man nok skal være to personer til at samle denne grill da den ligevel vejer en del, nemlig helt nøjagtig 107,9 kg. Men man kan også gøre det ene mand. I dit it i hvertfald ☐

Udpakning på denne Traeger grill er lige som ved alle andre man skal bruge en sixpack Beer ifølge samlevejledningen. Den punkt hoppede jeg over og gik direkte i gang med samlevejledning, eller retter sagt jeg tog mobilen og scannet QR koden som i kan se på billede og det første der møder mig er igen den der Sixpack ØL. Nå nok om Øl, jeg hentede de 6 dåser og så klikkede jeg vider, for man har jo ikke uden grund en mørbrad for et rygrad har jeg hvertfald ikke. ☐

UNboxing & leveringsindhold



I samlevejledning bliver der vist en sixpack øl i de enkelte trin, som så tømmes efter hvert enkelt trin i samlingsprocessen. På den måde symboliserer øllene hvor langt du er i processen med at samle grillen. Og man bliver næsten nødt til at skal have en kølig sixpack øl ved hånden imens man samler sin nye grill.

Inden jeg forklarer hvert eneste trin i denne "Udpakningsceremoni", har jeg valgt at lade billederne tale for sig selv. Emballagen giver også et godt indtryk af kvalitet, og den har overlevet den lange rejse fra udlandet uden nogen skade.



ROAST BAKE GRILL SMOKE SMOKE

SERIAL NO. MODEL: TROBCHLGI UPC

TRAEGER
WOOD FIRED GRILLS

TIMBERLINE



CAUTION
This grill is designed for outdoor use only. Do not use indoors or in enclosed spaces. Always use proper fire safety practices. Read the manual for complete instructions.

WARNING
This grill is not to be used for cooking. It is designed for smoking and roasting. Do not use for cooking or broiling. Always use proper fire safety practices. Read the manual for complete instructions.

SAFETY
Always use proper fire safety practices. Read the manual for complete instructions. Do not use for cooking or broiling. Always use proper fire safety practices. Read the manual for complete instructions.



TRAEGER.COM

NET WEIGHT: 18 kg
GROSS WEIGHT: 20 kg
DIMENSIONS: 129 cm H x 100 cm W x 51 cm D







Så langt så godt ☐ Jeg fik pakket alt ud og nu skal der samles Traeger grill. Men der er faktisk ikke meget der skal samles. Man skruer hjulene på, monter sidebordet til induktionspladen og **P.A.L. Pop-And-Lock®** Tilbehørssystem. Derefter monter man håndtaget på låget og kommer indmad i grillen. Sætter grilristene på deres plads og til sidst skubes Askespand i dennes holder og træ hylde ligges på deres plads og så skal den faktisk kun tilsluttes strøm.

Men der har indsneget sig to bitte små fejl i samlevejledning men den kommer jeg til lige om lidt.

For neden kan i se et komplet værktøjssæt og alle de skruer der skal bruges til at montere denne grill færdig med. Og allerede her kan man sige grillen er 90% samlet. Som gør at resten bliver til en leg med 6 Bajer under skyfri himmel. Det kan kun blive godt. Især fordi Traeger har lagt en Traeger Cap med i Piletanken så man heller ikke får solstik. Det kalder jeg Custom Service helt ned i fingerspidsene. Og Wupti er man Timberline Hall of Flame Member WOW.



Samling af den nye Timberline L













Montering af indmad og Håndtag på den nye Timberline L

I de kommende billeder kan i se Traegers nye **EZ-Clean™** Grease & Ash Keg som opsamler fedt og aske i én og samme store beholder, som er let tilgængelig og gør rengøringen nem og bekvem. Men det er ikke nok du ser også hvordan de har løst det plus en helt ny udviklet brændeskål. Samt deres Aske og fedt udskiller system som virker rigtigt godt gennemtænkt. Et lille gimmik jeg lagt mærk til var at lågerne under grillen er med softclose. Jeg må ærligt indrømme man har kælet for detaljer så det nærmest er nørderi.











GRILLING GEAR GOES HERE
P.A.L. POP AND LOCK™ ACCESSORY RAIL
LES ACCESSOIRES SE RANGENT ICI
RAIL D'ACCESSOIRES P.A.L. POP AND LOCK™
GRILLZUBEHÖR HIER AUFBEWAHREN
P.A.L. POP AND LOCK™ ZUBEHÖRSCHEIBE

P.A.L.
POP AND LOCK™





PERFECTED COOKING
DOOR COOKING PERFECTED
UN SINE EN PLEIN AIR. PERFECTIONNÉE
DOOR KOCHEN IN PERFEKTION

TASTE THE WOOD-FIRED DIFFERENCE
GOÛTEZ LA DIFFÉRENCE DU FUD DE BOIS
GENIESE DEN HOLZFEUERERTEN GESCHMACK

SET-IT & FORGET-IT™
EPIC FLAVOUR, ENDLESS POSSIBILITIES
UNE SAVEUR INCROYABLE, UNE INFINITÉ DE POSSIBILITÉS
AUFREGENDER GESCHMACK, UNBEGRENZTE MÖGLICHKEITEN

THE MEALS MEMORABLE | DES REPAS INDIVIDUABLES | UNVERGESSLICHE GEMACHT

6 CHICKENS
POULETTS
HÄHNCHEN

8 AIR BAKES
FAYERS DE PORK
RIPPCHEN

6 PORK BUTTS
PALETTES DE PORK
SCHWENKBRATEN

10 YEAR LIMITED WARRANTY
10 JAHR BEGRENZTE GARANTIE
10 ANNIÉE GARANTIE LIMITÉE

WATCH

TRAEGER

TRAEGER
StayDry Pellet Bin
StayDry Container De
Granules De Bois
StayDry Holzpellet Behälter

SMOKELESS & SPILL-RESISTANT
NO PELLS OR FINE DUST. MADE FOR
EASY, SAFE, SIMPLE HANDLING.

SAFELY HOLD UP TO 25 LBS (11.3 KG) OF
PELLETS FOR UP TO 12 HOURS OF
SMOKELESS COOKING. NO CLEANING
NECESSARY. NO PELLS OR FINE DUST.

PROPELLER-DRIVEN
DISPENSER

MADE IN CHINA

GRILLING GEAR GOES HERE
LES ACCESSOIRES SE RANGENT ICI
GRILL-ZUBEHÖR HIER AUFBEWAHREN

EPALE



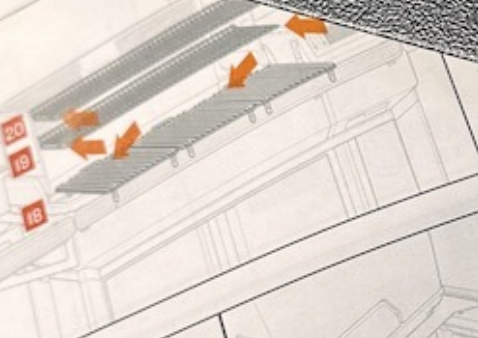
Montering af Induktionsplade på den nye Traeger timberline L

Nu kommer vi til de to små fejl i samlevejledning. der står nemlig under punkt 23 og 24 at man skal skrue skrueerne ud af holderen og ud af bunden på induktionskogeplade. Men de er der ikke, de er lagt i små poser. Som jeg helt tilfældigt fandt i kassen hvor induktionspladen ligger i. I mit tilfælde var de bare rutsjet halvvejs ind under en af de flapper så de var ikke lige til at få øjne på med det samme. Men jeg fandt dem og så spillede det igen ☐

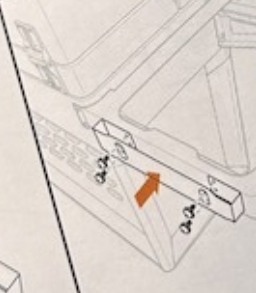
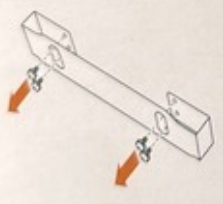
SMOKE GRILL
BAKE
Anleitungen
25



21



23



Lid Holder Bracket

24-2

24-3

6



3

25

27

24

24-1

24-3

24-2

24-4

Cooktop
Mounting
Screws







Pilletank med hurtig tømning der er genemtænkt

Ja du læste rigtig også pellet tanken har man forbedret. før i tiden var der altin en klap om bag ved grillen og så røg alle piller ud. Nogengang så hurtigt at man slet ikke var klar med en spand eller lignende for man kun nærmest ikke rigtigt komme til. Det har de forbedret i den nye Serie her. Man har nemlig sat en træk ud skyder i bunden af tanken. Og under tanken sidder der tå hylder, som nemt kan fjernes og så placer man der den medfølgende Pelletsband og trækker i håndtaget og vupti er alle piller ned i spanden uden at den halve tank ligger fordelt på terrassen.









Jeg vil i nærmeste fremtid skrive flere indlæg, om første i brugtagning, rengøringen og ikke mindst forbrug af Træpiller af den nye Traeger Timberline L.

<https://youtu.be/PFSMCndLkZI>

TAL, DATA, FAKTA - den nye traeger Timberline L & XL

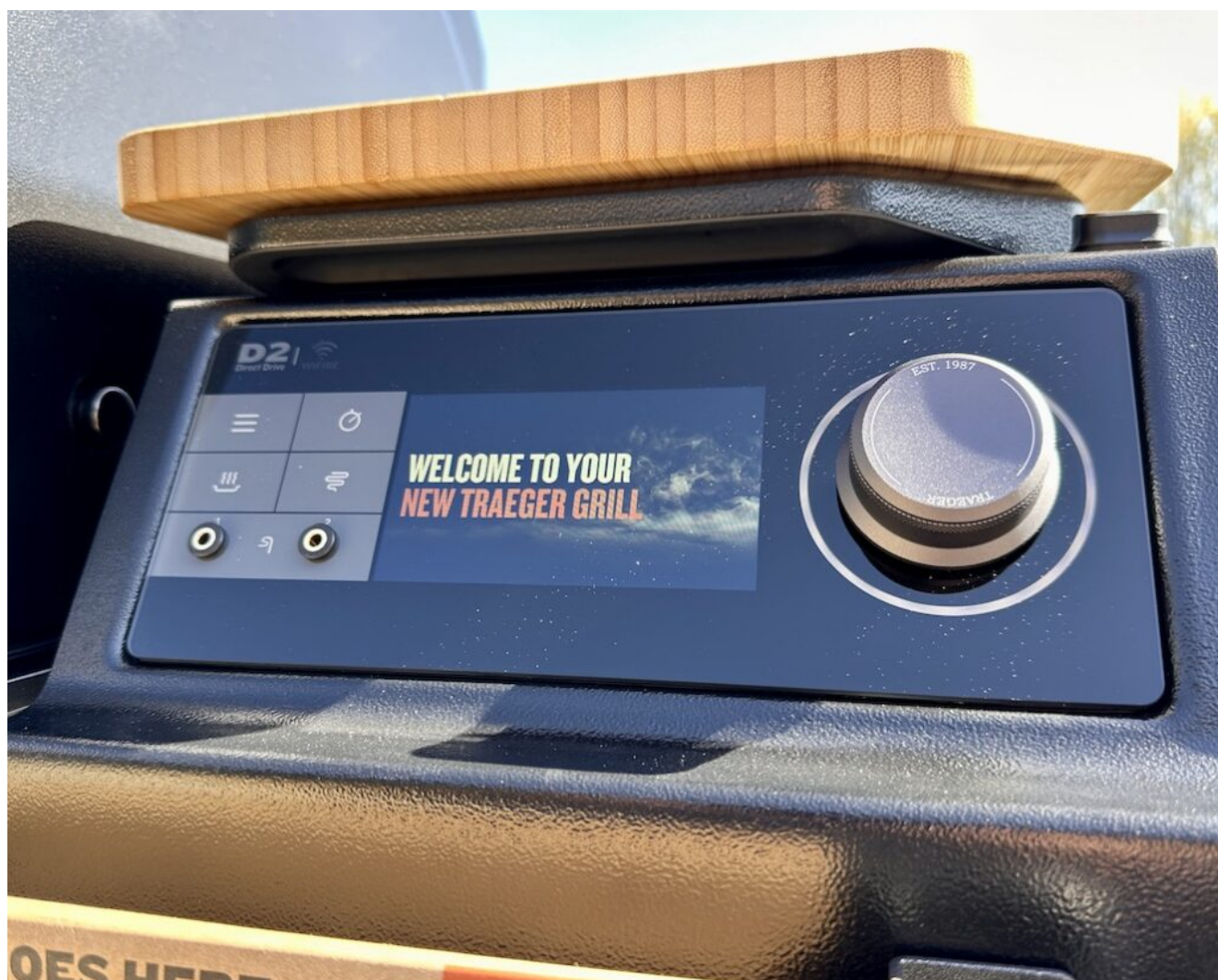
TIMBERLINE L

- Grillareal hylde 1 = 56x46cm
- Grillareal hylde 2 = 56x28cm
- Grillareal hylde 3 = 56x28cm
- 10 kg pilletank
- Højde: 130 cm
- Bredde: 150 cm
- Dybde: 63,5 cm
- Vægt: 107,9 kg
- Temperaturføler: 4
- Maks. Temperatur i grillen: 260°C
- Pris: DKK 33.999,-
- 3 års garanti

TIMBERLINE XL

- Grillareal hylde 1 = 84x46cm
- Grillareal hylde 2 = 84x28cm
- Grillareal hylde 3 = 84x28cm
- 10 kg pilletank
- Højde: 130 cm
- Bredde: 161,5 cm
- Dybde: 63,5 cm
- Vægt: 131,7 kg
- Temperaturføler: 4
- Maks. Temperatur i grillen: 260°C
- Pris: DKK 36.999,-
- 3 års garanti

[Første opstart af den nye Traeger Timberline L](#)



Første opstart af den nye Traeger Timberline. Hvad skal der alt til for den spiller og hvad der tages højde for udervejs. Men en ting kan jeg allerede fortælle jer og det er at man bliver guidet hele vejen igennem. Også ved opkobling af grillen til Traeger appen. For de er blevet lidt smartere det forgår via bluetooth :). [Læs Mere...](#)



Du kan læse meget mere om Traeger Timberline og deres andre produkter her
“ALLE LINKS MARKERET MED * ER AFFILIATE LINKS / ELLER AFFILIEREDE
LINKS (REKLAME). DETTE ER EN PERSONLIG ANBEFALING. YDERLIGERE
INFORMATION FINDES [HER](#).”